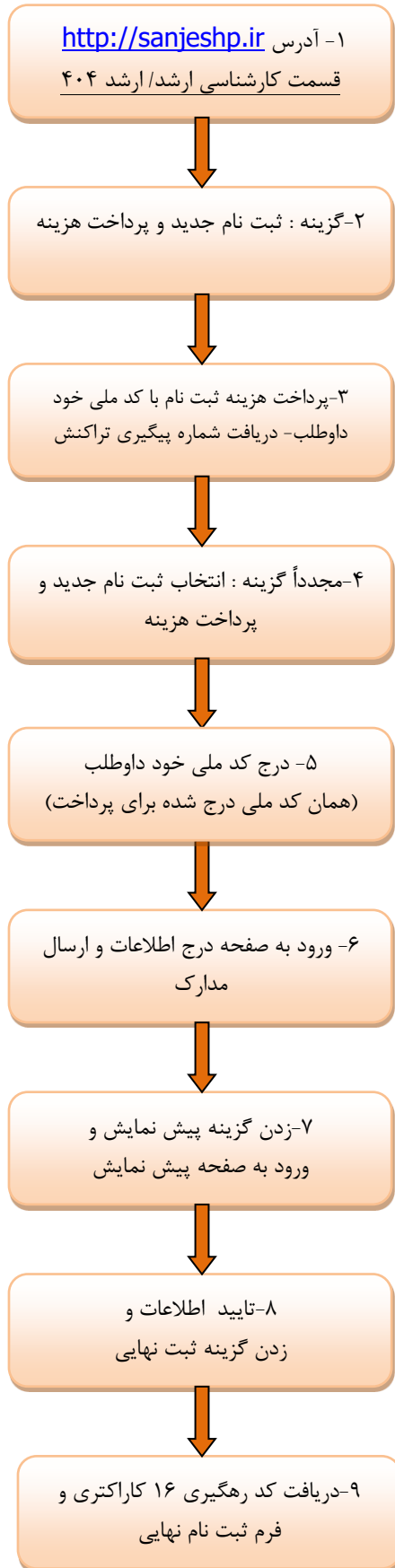


## ۲- فرایند ثبت نام :

### مراحل ثبت نام در آزمون و دریافت کد رهگیری - برای کلیه داوطلبان



#### مرحله او ۲



#### مرحله ۳



#### مرحله ۴

- فراموشی کد رهگیری/عدم دریافت کد
- مشاهده و چاپ فرم ثبت نام
- ثبت نام جدید و پرداخت هزینه
- ویرایش اطلاعات فرم ثبت نام و مدارک

#### مرحله ۵



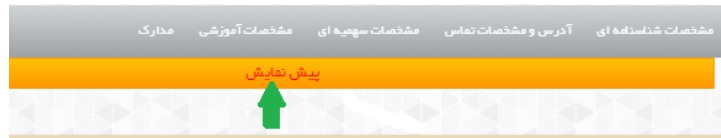
### مرحله ۶

اینجانب متعهد میگردم ۱- دفترچه راهنمای ثبت نام و همچنین اطلاعیه های مرکز سنجش آموزش پزشکی را از دی ماه ۱۴۰۳ تا آخر آبان ماه سال آینده به دقت مطالعه نمایم.  
 ۲- بندهای مندرج در فرم ثبت نام را بدون اشتباه و براساس مدارک موجود و مفاد دفترچه تکمیل نموده و در صورت وجود هرگونه مغایرت و یا عدم صحت مندرجات یا ارسال نکردن مدارک (حتی اسکن ناقص)، مسئولیت آنها به عهده اینجانب خواهد بود و در صورت صادر شدن کارت ورود به جلسه آزمون و یا لغو قبولی پس از پذیرش در آزمون و منکعت از تحصیل در هر مرحله اعتراض نداشته و قبولی کان لم یکن تلقی میگردد. ۳- برنامه زمانبندی مندرج در دفترچه را رعایت نموده و در صورت اعلام هرگونه تغییر زمانی، طی اطلاعیه درسامانه آتورا نیز مطالعه نمایم.

نام می پذیرم

**توجه: شماره پیگیری تراکنش ۶ یا ۷ رقمی پرداخت هزینه، متفاوت از کد رهگیری ۱۶ کاراکنتری ثبت نام می باشد.**

### مرحله ۷

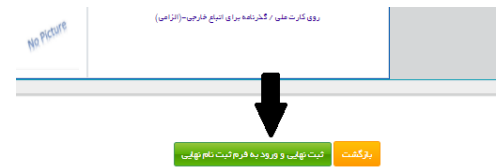


### ادامه مرحله ۷

این صفحه **بیش تفایش** بوده و به منزله ی بررسی اطلاعات وارد شده توسط داوطلب می باشد. پس از بررسی کامل اطلاعات وارد شده دکمه "ثبت نهایی" در انتهای صفحه را کلیک کنید. در نهایت فرم ثبت نهایی داده خواهد شد و کد رهگیری ثبت نام سمت راست بالای فرم درج گردیده است.

اینجانب متعهد میگردم ۱- دفترچه راهنمای ثبت نام و همچنین اطلاعیه های مرکز سنجش آموزش پزشکی را از دی ماه ۱۴۰۳ تا آخر آبان ماه سال آینده به دقت مطالعه نمایم.  
 ۲- بندهای مندرج در فرم ثبت نام را بدون اشتباه و براساس مدارک موجود و مفاد دفترچه تکمیل نموده و در صورت وجود هرگونه مغایرت و یا عدم صحت مندرجات یا ارسال نکردن مدارک (حتی اسکن ناقص)، مسئولیت آنها به عهده اینجانب خواهد بود و در صورت صادر شدن کارت ورود به جلسه آزمون و یا لغو قبولی پس از پذیرش در آزمون و منکعت از تحصیل در هر مرحله اعتراض نداشته و قبولی کان لم یکن تلقی میگردد. ۳- برنامه زمانبندی مندرج در دفترچه را رعایت نموده و در صورت اعلام هرگونه تغییر زمانی، طی اطلاعیه درسامانه آتورا نیز مطالعه نمایم.

### مرحله ۸



### مرحله ۹

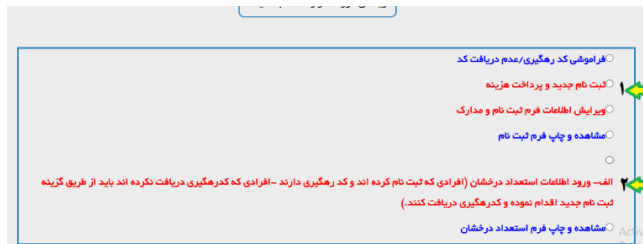


\*\*\* داوطلب پس از مطالعه کامل مفاد دفترچه راهنمای ثبت نام، قبل از شروع ثبت نام به دقت نمونه فرم ثبت نام مندرج همین دفترچه را ملاحظه کرده و اطلاعات را از قبل آماده نماید.  
 ثبت نام ترجیحاً با استفاده از مرورگر کروم یا فایرفاکس و الزاماً با دستگاه کامپیوتر (PC) و یا لپ تاپ انجام شود و از طریق گوشی تلفن همراه صورت نپذیرد.

**مراحل ثبت نام استعداد درخشان با آزمون و بدون آزمون طبق بند ۱۳-ب**

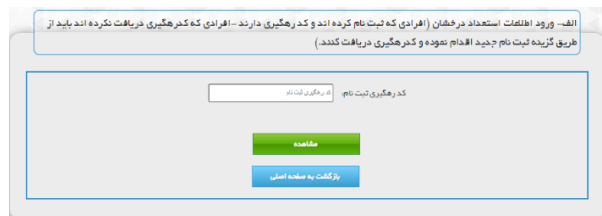
مرحله ۱:

۱- بعد از انجام مرحله ۹ و دریافت کد رهگیری ۱۶ کاراکتر، انتخاب گزینه ورود اطلاعات استعداد درخشان



مرحله ۲:

۲- درج کد رهگیری ۱۶ کاراکتر ثبت نام



مرحله ۳:

۳- ورود اطلاعات - زدن گزینه تایید و ثبت - درج اطلاعات در جدول



مرحله ۴:

۴- زدن گزینه بازگشت به صفحه اصلی - دریافت فرم نهایی ثبت نام استعداد درخشان

